



UMA PUBLICAÇÃO DA FEDERAÇÃO DAS
INDÚSTRIAS DO DISTRITO FEDERAL
ASSESSORIA DE DESENVOLVIMENTO INDUSTRIAL
ANO IX - Nº 02 - FEVEREIRO 2018

SONDAGEM INDÚSTRIA DA CONSTRUÇÃO

Nível de Atividade cresce em fevereiro e otimismo aumenta

Após cinco anos abaixo da linha divisória dos 50 pontos, o índice de evolução do nível de atividade alcança 52,1 pontos em fevereiro, crescimento de 5,6 pontos ante o resultado de janeiro (46,5 pontos). Na comparação com fevereiro/2017, o índice aumentou 11 pontos (41,1 p.).

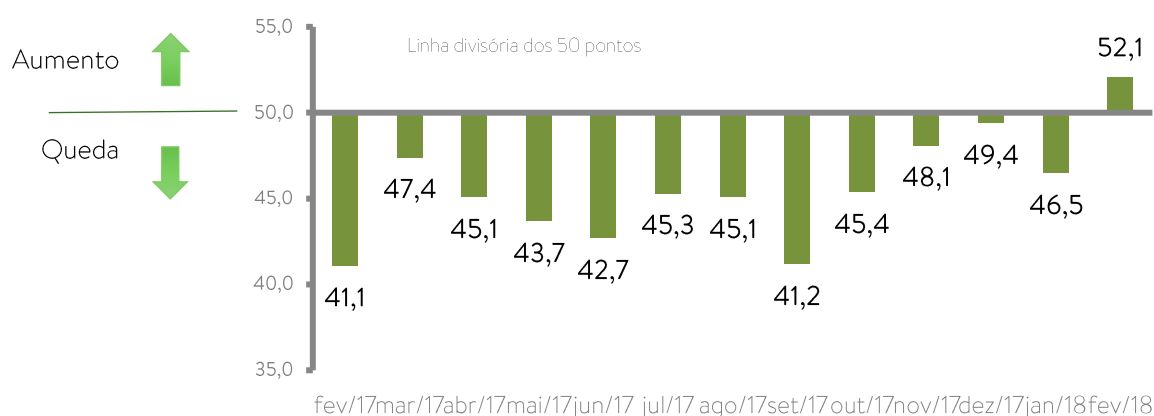
Esse cenário é corroborado pelas expectativas dos empresários que seguem otimistas

pele terceiro mês consecutivo, o que sinaliza expansão da Indústria da Construção do DF nos próximos seis meses. Em março, praticamente, todos os indicadores de expectativas se mantiveram acima da linha divisória de 50 pontos.

Os dados são da pesquisa realizada pela Fibra, em parceria com a Confederação Nacional da Indústria (CNI) e o Instituto Euvaldo Lodi do DF (IEL DF), no período de 1º a 13 de março de 2018.

Gráfico 1 – **Evolução do nível de atividade**

Índice de difusão (de 0 a 100)



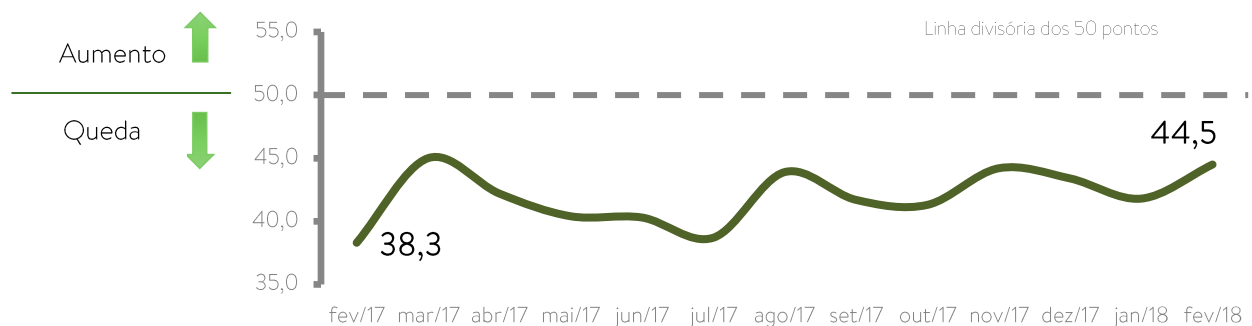
Desempenho da Indústria da Construção do DF

Indicador de emprego registra queda menos intensa

Na passagem de janeiro para fevereiro, o indicador de número de empregos aumentou 2,7 pontos, passando de 41,8 pontos para 44,5 pontos. Esse movimento revela queda menos disseminada do emprego. Cabe destacar que o indicador de emprego, em fevereiro, encontra-se 2,2 pontos acima da média histórica do índice (42,3 pontos).

Gráfico 2 – **Evolução do nível de emprego**

Índice de difusão (de 0 a 100)

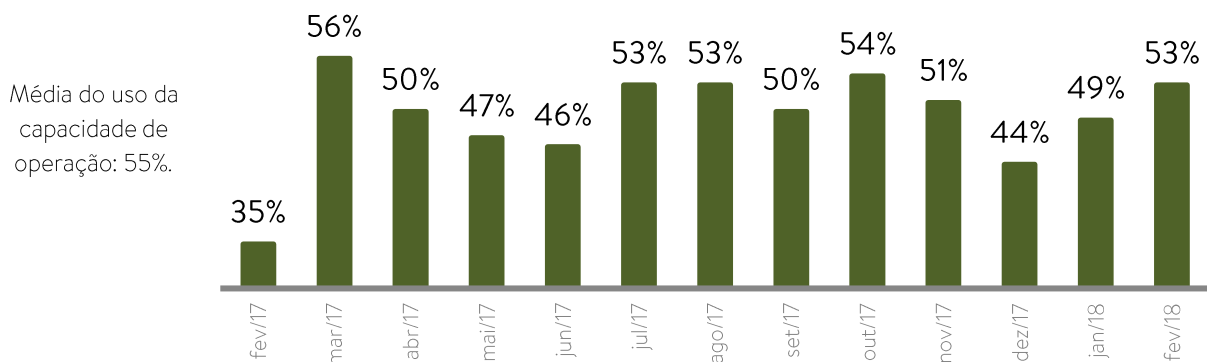


Utilização da capacidade de operação aumenta

Em fevereiro, a Indústria da Construção do DF diminuiu a ociosidade, embora ainda opere abaixo do normal. A UCO atingiu 53% em fevereiro, 4 p.p. acima do observado em janeiro e 18 p.p. acima do observado em fevereiro/17.

Gráfico 3 – **Evolução da utilização da capacidade de operação**

Percentual (%)



Expectativas para os próximos seis meses – Março/2018

Otimismo cresce em relação ao nível de atividade

Os indicadores de expectativas para nível de atividade, novos empreendimentos e compras de insumos e matérias-primas aumentaram em março, sinalizando expectativas positivas para os próximos seis meses. O índice de expectativas para o nível de atividade aumentou 2,7 pontos na passagem de fevereiro (57,9 pontos) para março (60,6 pontos). O indicador de novos empreendimentos aumentou 3,1 pontos ao passar de 56,1 pontos em fevereiro para 59,2 pontos em março.

Gráfico 4 – **Expectativas Nível de Atividade e Novos Empreendimentos e Serviços**

Índice de difusão (de 0 a 100)

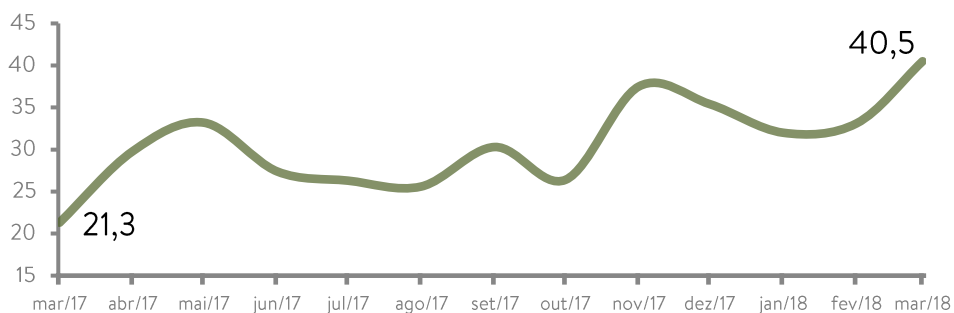


Intenção de investimentos aumenta

Em março, os empresários do setor demonstraram uma maior propensão em realizar investimentos. O indicador de intenção de investimentos aumentou 7,4 pontos, alcançando 40,5 pontos em março. Na comparação com março/2017, o índice aumentou 19,2 pontos.

Gráfico 6 – **Índice de Intenção de Investimentos**

Índice de difusão (de 0 a 100)



Quanto maior o índice, maior será a propensão em investir pelos próximos seis meses.

